

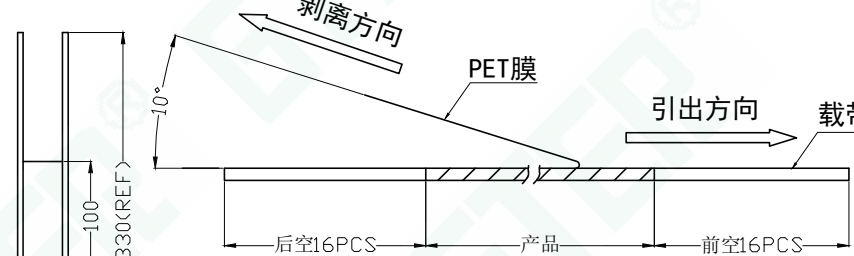
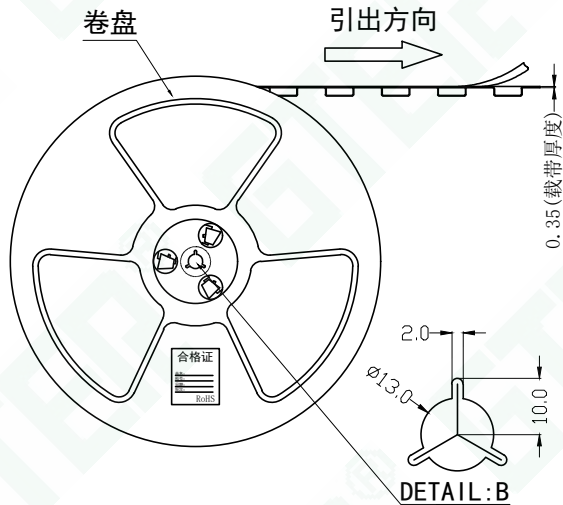
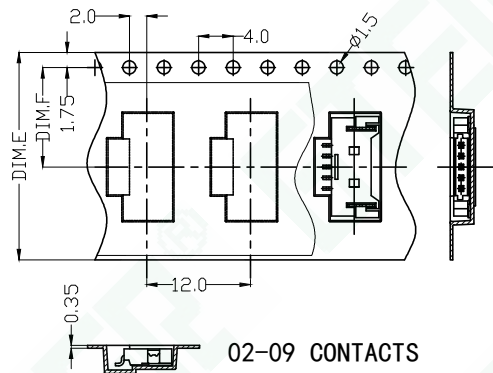
产品引出方向

引出方向

剥离方向

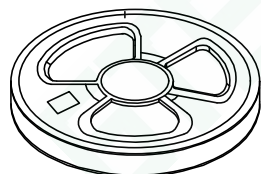
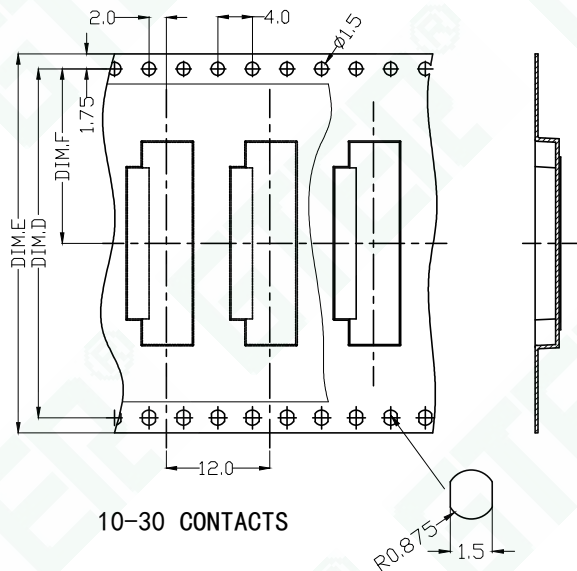
引出方向

载带

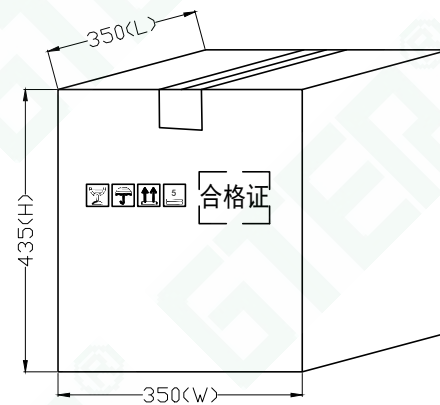
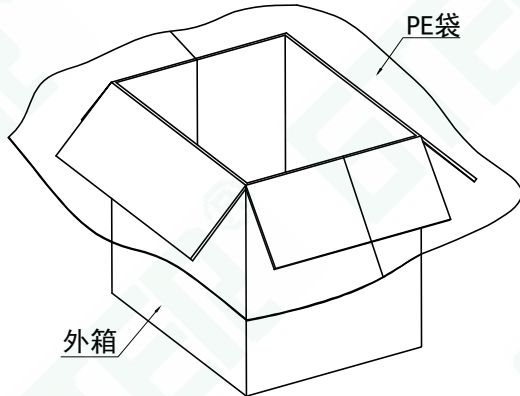


PET剥离示意图

测试方法：用拉力测试机将封好的编带以300mm/分钟的速度，沿示意图方向剥离，PET剥离强度20gf-100gf。  
测试标准依据：GB/T 2792-1998



装\*盘 (参考列表一)



包装说明:

1. 把成品包入卷盘中，每盘装1000PCS；
2. 卷盘上贴上合格证，将装好产品的卷盘放进外箱中；
3. 外箱内先套一个大PE袋，外箱上贴贴上合格证；
4. 所有材料有害物控制需符合RoHS标准。

Poles	DIM.D	DIM.E	DIM.F	PETwidth	Q'ty/Reel	Packing (Reel/Caton)
02		16	7.50	12.8	1,000	20/Reel
03-09		24	11.50	20.7	1,000	15/Reel
10-13	28.40	32	14.20	25.5	1,000	11/Reel
14-20	40.40	44	20.20	37.5	1,000	8/Reel
30	52.40	56	26.20	49.5	1,000	7/Reel

**GTER**® 东莞市高嘉精密电子有限公司  
DONGGUAN GJ PRECISION ELECTRONICS Co.Ltd.

PART NO:GJ-A1253WRS-A\*\*-F0N

1.25mm WIRE TO BOARD CONNECTOR, WAFER (R-TYPE)

APPROVED BY: APPROVED

CHECKED BY: CHECKED

DRAWN BY: yiliangdong

DATE: 2021-11-25

A1253卧式贴板针座包装图

PROJ:

UNIT: mm

SCALE: --

SHEET: 1/1 A4

VER NO: AO

TOLERANCE

-1 ±0.10

1-5 ±0.15

5-15 ±0.20

15-30 ±0.25

30- ±0.30

(ANGLE) .X ±10°

LTR

标记1

标记2

标记3

标记4

CUSTOMER: ---

REVISION RECORD

修改内容1

修改内容2

修改内容3

修改内容4

NAME

姓名1

姓名2

姓名3

姓名4

DATE

日期1

日期2

日期3

日期4

Conforms to The RoHS&REACH Instruction